

МЕТОДИЧЕСКИЕ УКАЗАНИЯ К ПРАКТИЧЕСКОМУ ЗАНЯТИЮ № 1 ПО ДИСЦИПЛИНЕ «ИНФОРМАТИКА»

Тема: «Работа с образовательными информационными ресурсами».

Цель: научить студентов работать с электронно-библиотечной системой «Знаниум»

ХОД ВЫПОЛНЕНИЯ

1. Создать документ в MS Word следующего содержания:

**Перечень учебной литературы в ЭБС «Знаниум»
по профессии среднего профессионального образования
23.01.17 Мастер по ремонту и обслуживанию автомобилей**

№	Дисциплина/МДК	Наименование учебной литературы	Ссылка
1	2	3	4
1.			
...			

и сохранить его под именем «Список литературы_(указать свою фамилию)_14»


2. Работа с сайтом «Лукояновского Губернского колледжа»

2.1. В блоке «Сведения об образовательной организации» (справа) выбрать пункт «Образование», в открывшейся таблице выбрать строку б «23.01.17 Мастер по ремонту и обслуживанию автомобилей», в столбце «Учебный

план» выбрать гиперссылку «2 курс» и перейти по ней на Яндекс-диск.

2.2. Открыть PDF-документ «Учебный план 23.01.17 Мастер по ремонту... 2018.pdf» и из таблицы «План учебного процесса» перенести в столбец 2 Вашей таблицы наименования дисциплин и междисциплинарных курсов (МДК), изучаемых на первом курсе (1 и 2 семестры).

2.3. Выбрать блок «Наши сетевые сообщества» в правой части Главной страницы сайта «Лукояновского Губернского колледжа», найти позицию «Электронная библиотека znanium.com» и перейти по гиперссылке на главную страницу сайта (**новую версию сайта не выбирать!**), выбрать **Вход** и ввести в появившемся окне № абонента, логин и пароль на английском языке с соблюдением регистра (текст пароля можно напечатать в открытом документе MS Word, вырезать и вставить), нажать **ОК**.



Вход выполнен.

3. Поиск литературы.

Возвращаемся к нашей таблице

№	Дисциплина/МДК	Наименование учебной литературы	Ссылка
1	2	3	4
1.	Информатика		

В соответствии с требованиями стандарта нам нужна учебная литература не старше 5 лет, рекомендованная или допущенная Министерством образования РФ.

Возможны различные варианты поиска:

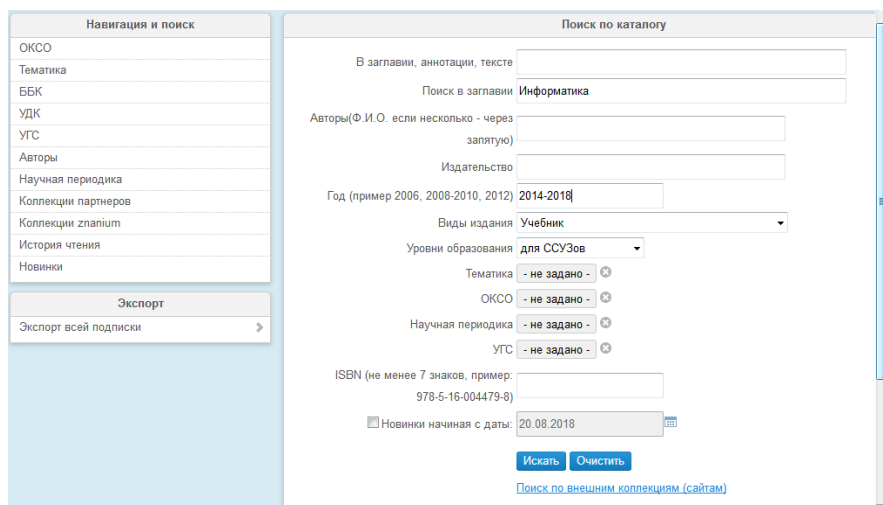
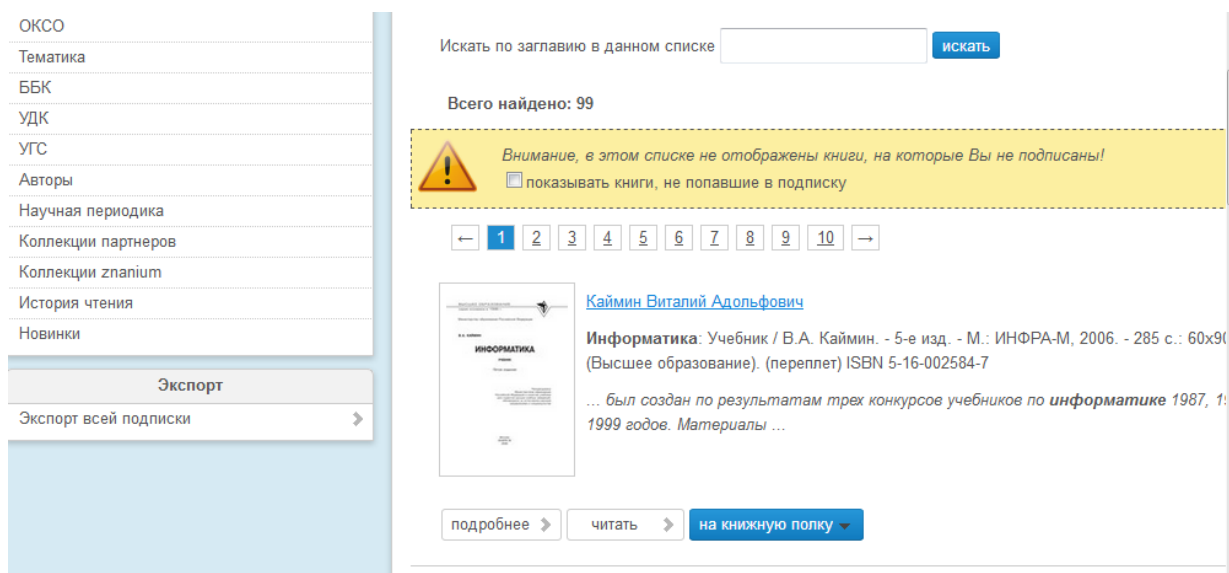
1) Использование окна поиска



Можно выбрать **полнотекстовый поиск**, **расширенный поиск** или **научный поиск**.

а) Полнотекстовый поиск

Для его использования достаточно ввести слово «информатика» и нажать Enter.



б) Расширенный поиск

В поле **Поиск в заглавии** вводим Информатика, авторы нам неизвестны, **Год** – в предложенном формате 2014-2019, **Виды издания** – выбираем из списка **Учебник**, **Уровни образования** – выбираем из списка – Для ССУЗов, другие параметры пока не трогаем. Нажимаем **Искать** и получаем список учебников.

Правда, мы пока не знаем, как к ним относится Министерство образования. Для этого мы нажимаем на изображение книги и получаем полную информацию о ней:

Стоит гриф «Допущено Министерством образования РФ...», значит ее можно использовать в качестве основной литературы.

Переносим данные в таблицу. Чтобы получить ссылку, нужно открыть книгу, нажав **читать** и скопировать ссылку в появившейся адресной строке:

<http://znanium.com/bookread2.php?book=517652>

№	Дисциплина/МДК	Наименование учебной литературы	Ссылка
1	2	3	4
1.	Информатика	Информатика: Учебник / Сергеева И.И., Музалевская А.А., Тарасова Н.В., - 2-е изд., перераб. и доп. - М.:ИД ФОРУМ, НИЦ ИНФРА-М, 2016. - 384 с.	http://znanium.com/bookread2.php?book=517652

Таким же образом можно просмотреть и другие книги, появившиеся в результате поиска.

Чтобы наша книга не пропала, и ее снова не понадобилось искать, существует сервис **Книжная полка**. Для ее создания нажимаете **на книжную полку**, в появившемся меню выбираете **новая книжная полка**, вводите название и **ОК**. Затем кладете книгу на выбранную книжную полку. После чего всегда можете ее найти во вкладке **Книжная полка**, **НО ТОЛЬКО В ТОМ АККАУНТЕ, В КОТОРОМ РАБОТАЕТЕ СЕЙЧАС!**

в) **Научный поиск** нам пока не нужен, но вы можете поработать с этой вкладкой самостоятельно в свободное время.

2) Использование вкладки Тематика

№	Дисциплина/МДК	Наименование учебной литературы	Ссылка
1	2	3	4
...	Устройство автомобилей		

Выбрать в верхней части сайта **Каталог**, в меню **Навигация и поиск** выбрать: **Тематика** и перейти на вкладку. В появившемся меню выбрать пункт **Транспорт** раздела **Прикладные наука, техника, медицина**. В результате доступно 543 источника.

Для удобства вводим в поле поиска **Устройство автомобилей** и нажимаем **Искать**.

Список сократился до 34 названий.

Тематика
ХУДОЖЕСТВЕННАЯ ЛИТЕРАТУРА (2258) >
ЛИТЕРАТУРА ДЛЯ ДЕТЕЙ И ЮНОШЕСТВА (72) >
ЛИТЕРАТУРА ДЛЯ СРЕДНЕЙ ШКОЛЫ И АБИТУРИЕНТОВ. ПЕДАГОГИКА (1821) >
ДОМ, БЫТ, ДОСУГ (420) >
ПРИКЛАДНЫЕ НАУКИ. ТЕХНИКА. МЕДИЦИНА (9540) >
Технические науки в целом (544) >
Информатика. Вычислительная техника (1690) >
Автоматика. Радиоэлектроника. Связь (658) >
Транспорт (770) >
Строительство (653) >
Энергетика. Промышленность (2492) >
Сельское хозяйство (813) >
Медицина. Фармакология (1890) >
Прочие издания (2) >
ЕСТЕСТВЕННЫЕ НАУКИ. МАТЕМАТИКА (4172) >
ОБЩЕСТВЕННЫЕ НАУКИ. ЭКОНОМИКА. ПРАВО. (17753) >
ГУМАНИТАРНЫЕ НАУКИ. РЕЛИГИЯ. ИСКУССТВО (4922) >

The screenshot shows a search results page for the category 'Транспорт'. It displays a list of books with their covers and titles. The first book is 'Межотр. правила по охране труда при экспл-ции пром. транспорта (конвейер., трубоп. тр. ср-ва непрер. действ.) - ИНФРА-М, 2003. - 79 с.: 60x88 1/16. - (БЖ "Кадр. служба "Охр. тр.". Вып. 12(18)). (o) ISBN 5-16-001705-4'. Below the book cover are buttons for 'подробнее >', 'читать >', and 'на книжную полку >'. A second book is also visible below it.

ТБК: Транспорт

Искать по заглавию в данном списке

Всего найдено: 34

ЗАДАНИЕ

Заполнить таблицу

Перечень учебной литературы в ЭБС «Знаниум» по профессии среднего профессионального образования 23.01.17 Мастер по ремонту и обслуживанию автомобилей

№	Дисциплина/МДК	Наименование учебной литературы	Ссылка
1	2	3	4
1.			
2.			
...			